





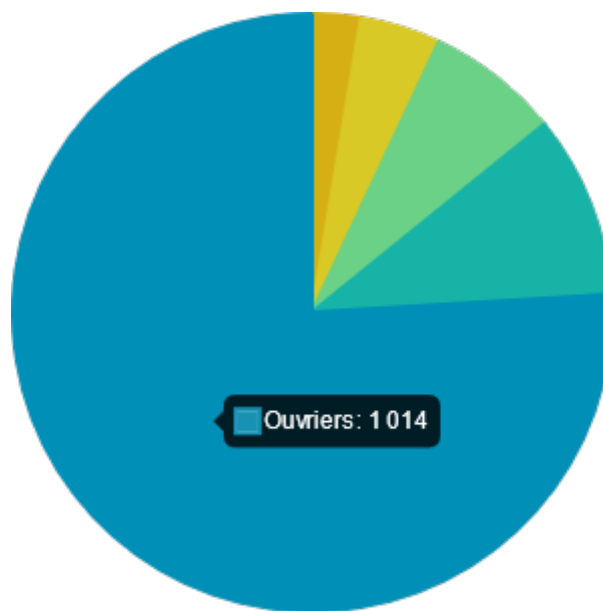


Répartition des salariés du secteur du sciage et de l'emballage par catégorie sociale

Légende : Répartition des salariés du secteur du sciage et de l'emballage par catégorie sociale

	Agriculteurs - 1
	Artisans chefs d'entreprises - 34
	CSP+ - 58
	Professions intermédiaires - 96
	Employés - 132
	Ouvriers - 1014

Unité : personnes



📍 Hauts-de-France 📅 2021

Source : Insee, Flores 2017, fichier établissements

La répartition des salariés du secteur du sciage et de l'emballage selon leur catégorie sociale, selon les données fournies par l'INSEE en 2020, est effectuée sur base des salariés de l'ensemble des établissements employeurs répondant aux codes NAF suivants :

- 1610A Sciage et rabotage du bois, hors imprégnation
- 1610B Imprégnation du bois
- 1624Z Fabrication d'emballages en bois

SECTEURS

1ère transformation

THÉMATIQUES

Emplois