
6, rue François 1er
75008 Paris

Tel 01 56 69 52 00 - Fax 01 56 69 52 09
ceeb@statceeb.fr

Prix et indices nationaux
SCIAGES et BOIS ÉNERGIE

2ème Trimestre 2025

Date de parution : 27 août 2025

Ces indices ont été élaborés à partir des prix de vente à la clientèle.

Les prix s'entendent hors TVA, par camion départ.

Il s'agit de prix moyens toutes régions confondues



Avec la participation financière de France Bois Forêt, dans le cadre de
l'Observatoire Économique

| Prix et indices nationaux 2025-T2 | Prix 2024-T2 € | Prix 2025-T1 € | Prix 2025-T2 € | Indices | Variation 2025-T2 2025-T1 | Variation 2025-T2 2024-T2 |
|--------------------------------------|----------------------|----------------------|----------------------|---------|---------------------------------|---------------------------------|
|--------------------------------------|----------------------|----------------------|----------------------|---------|---------------------------------|---------------------------------|

Sciages CHÊNE



Base 100 : oct 2006

S20

PLOTS BOULES Choix QBA - Bille de pied, ébénisterie, sec séchoir (KD), longueur 3m et +

| | | | | | | | |
|-------------------------------------|----|-------|-------|--------------|-------|-------|-------|
| Diamètre 40 à 49cm (Épaisseur 34mm) | m3 | 1 657 | 1 681 | 1 656 | 191,2 | -1,5% | -0,1% |
| Diamètre 50cm et + (Épaisseur 50mm) | m3 | 1 980 | 1 919 | 1 945 | 200,5 | 1,4% | -1,8% |

PLOTS BOULES Choix QB1 - Belle menuiserie, 6 mois de séchage à l'air, longueur 3m et +

| | | | | | | | |
|--|----|-------|-------|--------------|-------|-------|-------|
| Diamètre 40 à 49cm (Épaisseur 27/34mm) | m3 | 1 311 | 1 330 | 1 299 | 185,8 | -2,4% | -1,0% |
| Diamètre 50 à 80cm (Épaisseur 54mm) | m3 | 1 467 | 1 491 | 1 448 | 187,3 | -2,9% | -1,3% |

PLATEAUX SÉLECTIONNÉS Choix QSA/QS1 - sec séchoir (KD)

Épaisseur 27 à 54mm - Longueur 2m et +

| | | | | | | | |
|--------------------------------------|----|-------|-------|--------------|-------|-------|-------|
| Découvert 18cm (tolérance 10cm et +) | m3 | 1 169 | 1 185 | 1 161 | 174,0 | -2,0% | -0,7% |
|--------------------------------------|----|-------|-------|--------------|-------|-------|-------|

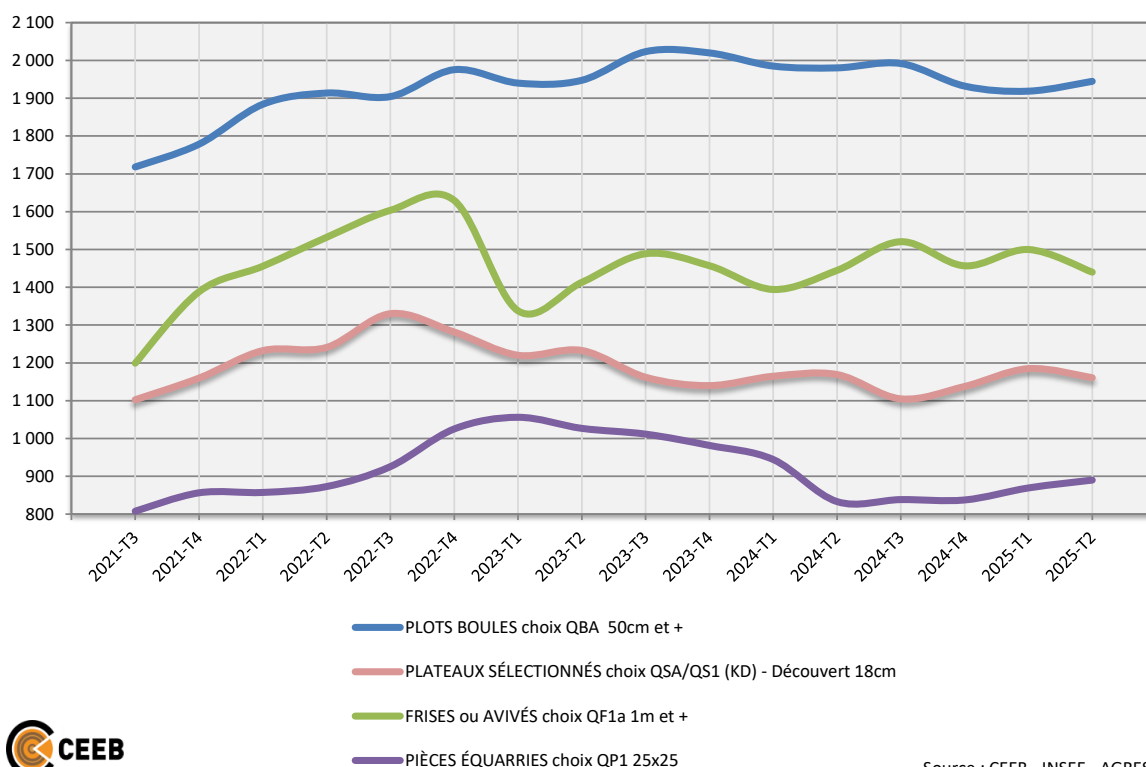
PLATEAUX SÉLECTIONNÉS Choix QS2 - 6 mois de séchage à l'air

Épaisseur 27 à 54mm - Longueur 2m et +

| | | | | | | | |
|--------------------------------------|----|-----|-----|------------|-------|------|-------|
| Découvert 18cm (tolérance 10cm et +) | m3 | 835 | 790 | 795 | 175,9 | 0,7% | -4,8% |
|--------------------------------------|----|-----|-----|------------|-------|------|-------|

Source : CEEB - INSEE - AGRESTE

CHÊNE - Prix constatés



| Prix et indices nationaux 2025-T2 | | | Prix 2024-T2 € | Prix 2025-T1 € | Prix 2025-T2 € | Indices | Variation 2025-T2 2025-T1 | Variation 2025-T2 2024-T2 |
|---|---------------------------------|----|----------------------|----------------------|----------------------|---------|---------------------------------|---------------------------------|
| FRISES (80x27) ou AVIVÉS (100x27) Choix QF1a - 3 mois de séchage à l'air | | | | | | | | |
| | Longueur 30 à 50cm | m3 | 935 | 944 | 1 047 | 178,7 | 10,9% | 12,1% |
| | Longueur 60 à 90cm | m3 | 1 190 | 1 130 | 1 271 | 183,7 | 12,5% | 6,8% |
| | Longueur 1m et + | m3 | 1 445 | 1 500 | 1 440 | 182,0 | -4,0% | -0,3% |
| FRISES (80x27) ou AVIVÉS (100x27) Choix QF1b - 3 mois de séchage à l'air | | | | | | | | |
| | Longueur 1,50m et + | m3 | 1 196 | 1 263 | 1 334 | 214,9 | 5,7% | 11,6% |
| AVIVÉS Choix QF2 - Épaisseur 27mm - Longueur 1,50m et +, 3 mois de séchage à l'air | | | | | | | | |
| | Largeur 100 à 150mm | m3 | 1 070 | 987 | 1 032 | 172,9 | 4,6% | -3,5% |
| | Largeur 160mm et + | m3 | 1 228 | 1 292 | 1 269 | 208,4 | -1,8% | 3,4% |
| AVIVÉS Choix QF2/QF3 X - Épaisseur 27mm - Longueur 1,50m et +, 3 mois de séchage à l'air | | | | | | | | |
| | Largeur 160mm et + | m3 | 988 | 909 | 935 | 184,7 | 2,8% | -5,4% |
| PIÈCES ÉQUARRIES Choix QP1 - Charpente Standard (frais de sciage) | | | | | | | | |
| Légère flache sur deux arêtes au maximum, coeur enfermé admis, tolérance d'aubier sain sur les arêtes si inférieur à la moitié de la largeur des faces | | | | | | | | |
| | Section 15x15 - Longueur 4 à 5m | m3 | 780 | 842 | 820 | 201,5 | -2,5% | 5,1% |
| | Section 25x25 - Longueur 4 à 5m | m3 | 833 | 869 | 890 | 195,2 | 2,4% | 6,8% |

Source : CEEB - INSEE - AGRESTE

| Prix et indices nationaux 2025-T2 | Prix 2024-T2 € | Prix 2025-T1 € | Prix 2025-T2 € | Indices | Variation 2025-T2 2025-T1 | Variation 2025-T2 2024-T2 |
|--------------------------------------|----------------------|----------------------|----------------------|---------|---------------------------------|---------------------------------|
|--------------------------------------|----------------------|----------------------|----------------------|---------|---------------------------------|---------------------------------|

Sciages SAPIN ÉPICÉA (bois vert)



Base 100 : juil 1990

S30

Choix 0 - Avivés toutes largeurs

| | | | | | | | |
|----------------|----|-----|-----|------------|------|-------|--------|
| Épaisseur 27mm | m3 | 369 | 239 | 233 | 83,1 | -2,2% | -36,7% |
|----------------|----|-----|-----|------------|------|-------|--------|

Choix 1 - Avivés toutes largeurs

| | | | | | | | |
|---------------------------------------|----|-----|-----|------------|-------|------|-------|
| Planches de 2 à 5,50m, épaisseur 27mm | m3 | 282 | 277 | 279 | 126,0 | 0,6% | -1,3% |
|---------------------------------------|----|-----|-----|------------|-------|------|-------|

Choix 2

Madriers, Bastaings

| | | | | | | | |
|--|----|-----|-----|------------|-------|------|------|
| 75x225 ou 63x160 - Longueurs de 3 à 5m | m3 | 245 | 241 | 254 | 217,1 | 5,5% | 3,6% |
|--|----|-----|-----|------------|-------|------|------|

Chevrons

| | | | | | | | |
|---|----|-----|-----|------------|-------|------|------|
| 63x75 ou 50x75 - Longueurs de 3 à 4,50m | m3 | 253 | 254 | 266 | 142,9 | 4,9% | 5,1% |
|---|----|-----|-----|------------|-------|------|------|

Liteaux

| | | | | | | | |
|-----------------------------|----|-----|-----|------------|-------|------|-------|
| 27x27 - Longueurs de 2 à 5m | m3 | 325 | 310 | 316 | 154,7 | 1,7% | -2,8% |
|-----------------------------|----|-----|-----|------------|-------|------|-------|

Choix 3 - Planches de bord toutes largeurs

| | | | | | | | |
|---------------------------------------|----|-----|-----|------------|-------|------|------|
| Non coupées d'équerre, épais. 18/27mm | m3 | 184 | 190 | 202 | 145,4 | 6,4% | 9,8% |
|---------------------------------------|----|-----|-----|------------|-------|------|------|

Choix 4

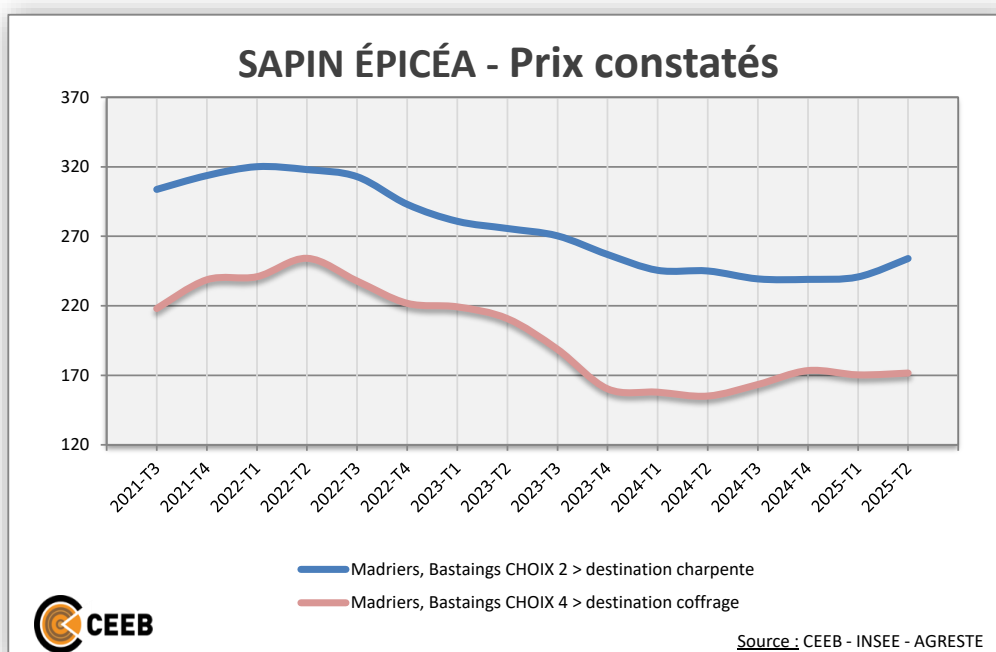
| | | | | | | | |
|----------------------------|----|-----|-----|------------|-------|------|-------|
| Madriers, Bastaings | m3 | 155 | 170 | 172 | 126,2 | 0,8% | 10,7% |
|----------------------------|----|-----|-----|------------|-------|------|-------|

| | | | | | | | |
|--|----|-----|-----|------------|-------|-------|-------|
| Planches toutes largeurs, épaisseur 27mm | m3 | 163 | 141 | 155 | 124,2 | 10,3% | -4,9% |
|--|----|-----|-----|------------|-------|-------|-------|

| | | | | | | | |
|---|--|----|----|-----------|---|------|-------|
| Plus value pour grandes longueurs de 5 à 8 m | | 13 | 12 | 13 | - | 5,1% | -0,1% |
|---|--|----|----|-----------|---|------|-------|

€ par mètre linéaire supplémentaire

Source : CEEB - INSEE - AGRESTE



| Prix et indices nationaux 2025-T2 | Prix 2024-T2 € | Prix 2025-T1 € | Prix 2025-T2 € | Indices | Variation 2025-T2 2025-T1 | Variation 2025-T2 2024-T2 |
|--------------------------------------|----------------------|----------------------|----------------------|---------|---------------------------------|---------------------------------|
|--------------------------------------|----------------------|----------------------|----------------------|---------|---------------------------------|---------------------------------|

Sciages PIN MARITIME (bois vert)



Base 100 : juil 1990

S50

Choix 0A - Avivés toutes largeurs - Longueurs 2 à 2,70m

| | | | | | | | |
|------------------------------|----|-----|-----|------------|-------|------|------|
| 3/4 faces, épaisseur 27/32mm | m3 | 419 | 423 | 438 | 144,6 | 3,6% | 4,5% |
|------------------------------|----|-----|-----|------------|-------|------|------|

Choix 0 - Avivés toutes largeurs - Longueurs 2 à 2,70m

| | | | | | | | |
|----------------|----|-----|-----|------------|-------|------|------|
| Épaisseur 27mm | m3 | 280 | 278 | 290 | 140,1 | 4,3% | 3,7% |
| Épaisseur 32mm | m3 | 330 | NS | NS | - | - | - |

Choix 1 - Avivés toutes largeurs - Longueurs 2 à 2,70m

| | | | | | | | |
|----------------|----|-----|-----|------------|-------|------|-------|
| Épaisseur 27mm | m3 | 270 | 281 | 300 | 192,4 | 6,8% | 11,1% |
| Épaisseur 32mm | m3 | 295 | 303 | 323 | 194,6 | 6,6% | 9,5% |

Choix 2

| | | | | | | | |
|--|----|-----|-----|------------|-------|------|------|
| Madriers, Bastaings - Longueur 3 à 5m | m3 | 291 | 298 | 303 | 182,7 | 1,8% | 4,2% |
|--|----|-----|-----|------------|-------|------|------|

Choix 3 - Planches épaisseur 27 mm - Toutes largeurs

| | | | | | | | |
|-----------------|----|-----|-----|------------|-------|------|------|
| Longueur 2 à 5m | m3 | 228 | 232 | 238 | 193,5 | 2,6% | 4,4% |
| Chevrans | m3 | 208 | 224 | 227 | 178,5 | 1,4% | 9,0% |

Choix 4

| | | | | | | | |
|--------------|----|-----|-----|------------|-------|------|------|
| Planche 27mm | m3 | 244 | 242 | 248 | 263,8 | 2,5% | 1,4% |
|--------------|----|-----|-----|------------|-------|------|------|

Source : CEEB - INSEE - AGRESTE

Sciages PIN SYLVESTRE (bois vert)



Base 100 : juil 1990

S40

Choix 0A

| | | | | | | | | |
|--------------|-------------------|----|-----|-----|------------|-------|------|-------|
| Plots | Toutes épaisseurs | m3 | 398 | 382 | 390 | 148,9 | 2,1% | -2,0% |
|--------------|-------------------|----|-----|-----|------------|-------|------|-------|

Choix 0B

| | | | | | | | | |
|--------------|-------------------|----|-----|-----|------------|-------|------|-------|
| Plots | Toutes épaisseurs | m3 | 342 | 330 | 340 | 147,8 | 3,0% | -0,6% |
|--------------|-------------------|----|-----|-----|------------|-------|------|-------|

Choix OA

| | | | | | | | | |
|---------------|--|----|-----|----|-----------|---|---|---|
| Avivés | Épaisseur 18/27mm et +, larg. 100mm et + | m3 | 258 | NR | NR | - | - | - |
|---------------|--|----|-----|----|-----------|---|---|---|

Choix 0

| | | | | | | | | |
|---------------|--|----|-----|-----|------------|-------|------|------|
| Avivés | Épaisseur 18/27mm et +, larg. 100mm et + | m3 | 413 | 418 | 447 | 186,9 | 6,9% | 8,2% |
|---------------|--|----|-----|-----|------------|-------|------|------|

Choix 1

| | | | | | | | | |
|---------------|--|----|-----|-----|------------|-------|------|------|
| Avivés | Épaisseur 18/27mm et +, larg. 100mm et + | m3 | 286 | 292 | 314 | 158,7 | 7,6% | 9,8% |
|---------------|--|----|-----|-----|------------|-------|------|------|

Source : CEEB - INSEE - AGRESTE

| Prix et indices nationaux 2025-T2 | Prix 2024-T2 € | Prix 2025-T1 € | Prix 2025-T2 € | Indices | Variation 2025-T2 2025-T1 | Variation 2025-T2 2024-T2 |
|--------------------------------------|----------------------|----------------------|----------------------|---------|---------------------------------|---------------------------------|
|--------------------------------------|----------------------|----------------------|----------------------|---------|---------------------------------|---------------------------------|

Choix 2

Madriers, Bastaings

63x163 ou 175, 65x175 ou 180, 75x165, 80x230

Longueur 3 à 5m m3 225 229 **245** 142,2 6,5% 8,7%

Chevrans : 76x76, 80x80

Longueur 3 à 5m m3 244 238 **250** 140,4 5,0% 2,5%

Ossature et lamelle

Prix hors séchage et rabotage, L de 2 à 4m m3 241 246 **248** 124,0 0,8% 2,9%

Choix 3

Planches - Epaisseur 27 mm - Longueur jusqu'à 3 m

Toutes largeurs m3 205 205 **210** 160,3 2,4% 2,6%

Madriers, Bastaings : 65x165 ou 80x230 m3 178 176 **185** 129,4 5,1% 3,9%

Choix 4

Planche 27mm m3 160 160 **170** 138,2 6,2% 6,2%

Madriers, Bastaings m3 NR NR **NR** - - -

Source : CEEB - INSEE - AGRESTE

Sciages HÊTRE



Base 100 : juil 1990

S70

Plots (3 mois de séchage)

Épaisseur 27/54mm - Diamètre 40cm et + - Longueur 3m et +

Choix FB1 m3 388 380 **423** 146,0 11,5% 9,0%

Choix FB2 m3 270 253 **256** 118,0 1,1% -5,3%

Source : CEEB - INSEE - AGRESTE

Sciages PEUPLIER



Base 100 : juil 1990

S80

AVIVÉS

Épaisseur : 18, 22, 27mm - Longueur : 1 à 2,67m (10% de 1 à 1,33m) - Largeur : 10 à 25cm (moyenne 17/18cm)

Choix 1 (Qual. Choix et bon bois) sec à l'air m3 350 332 **335** 146,9 0,9% -4,3%

Choix 2 (Qual. Sommier) sec à l'air m3 314 312 **318** 138,9 1,9% 1,3%

Choix 3 (Qual. Emballage - Palette) bois vert m3 235 281 **278** 194,4 -1,2% 18,1%

Source : CEEB - INSEE - AGRESTE

| Prix et indices nationaux 2025-T2 | Prix 2024-T2 € | Prix 2025-T1 € | Prix 2025-T2 € | Indices | Variation 2025-T2 2025-T1 | Variation 2025-T2 2024-T2 |
|--------------------------------------|----------------------|----------------------|----------------------|---------|---------------------------------|---------------------------------|
|--------------------------------------|----------------------|----------------------|----------------------|---------|---------------------------------|---------------------------------|

Sciages DOUGLAS (bois vert)



Base 100 : janv 2005

S60

Choix 1 - Avivés - - Longueurs 3 à 5m

| | | | | | | | |
|--------------------|----|-----|-----|------------|-------|------|-------|
| 42 ou 52x150 à 230 | m3 | 354 | 389 | 400 | 212,7 | 2,9% | 13,0% |
|--------------------|----|-----|-----|------------|-------|------|-------|

Choix 2 - Madriers, Bastaings - Longueurs 3 à 5m

| | | | | | | | |
|------------------|----|-----|-----|------------|-------|------|-------|
| 63x150 ou 63x175 | m3 | 288 | 325 | 342 | 209,8 | 5,2% | 19,0% |
|------------------|----|-----|-----|------------|-------|------|-------|

| | | | | | | | |
|--------------------|----|-----|-----|------------|-------|------|-------|
| 63 ou 75x200 à 225 | m3 | 296 | 323 | 342 | 203,5 | 5,8% | 15,6% |
|--------------------|----|-----|-----|------------|-------|------|-------|

| | | | | | | | |
|--------------------|----|-----|-----|------------|-------|------|-------|
| 63 ou 75x250 à 300 | m3 | 321 | 353 | 382 | 199,2 | 8,3% | 19,0% |
|--------------------|----|-----|-----|------------|-------|------|-------|

Plus value pour grandes longueurs de 5 à 8 m

| | | | | | | | |
|--|--|----|----|-----------|---|------|------|
| | | 15 | 15 | 16 | - | 6,7% | 6,1% |
|--|--|----|----|-----------|---|------|------|

€ par mètre linéaire supplémentaire

Source : CEEB - INSEE - AGRESTE

BOIS A PALETTE (Bois vert)



Base 100 : janv 2005

Toutes essences de feuillus et résineux Tous choix confondus

Planches largeurs fixes - plein bois - Sciages multilames - coupées d'équerre

| | | | | | | | |
|-------------------|----|--|--|--|-------|------|-------|
| Toutes épaisseurs | m3 | | | | 212,0 | 1,2% | 11,8% |
|-------------------|----|--|--|--|-------|------|-------|

| | | | | | | | |
|-------------------|----|--|--|--|---|------|-------|
| hors sapin épicéa | m3 | | | | - | 2,7% | 14,6% |
|-------------------|----|--|--|--|---|------|-------|

ND : non disponible - NS : non significatif

Source : CEEB - INSEE - AGRESTE

| Prix et indices nationaux 2025-T2 | Prix 2024-T2 € | Prix 2025-T1 € | Prix 2025-T2 € | Indices | Variation 2025-T2 2025-T1 | Variation 2025-T2 2024-T2 |
|--------------------------------------|----------------------|----------------------|----------------------|---------|---------------------------------|---------------------------------|
|--------------------------------------|----------------------|----------------------|----------------------|---------|---------------------------------|---------------------------------|

Produits bruts



Base 100 : janv 2012

E10

Bois de bord de route non broyé (hors bois bûches)

Tous bois vendus bord-route

| | | | | | | | |
|------------------|-------|------|------|-------------|-------|-------|------|
| Toutes longueurs | tonne | 45,0 | 50,3 | 45,5 | 146,7 | -9,5% | 1,1% |
|------------------|-------|------|------|-------------|-------|-------|------|

Écorce

Écorce de feuillus brutes

Ecorces fraîches provenant de l'écorçage de tous bois feuillus, non broyées

| | | | | | | | |
|--|-------|------|------|-------------|-------|------|-------|
| | tonne | 10,1 | 11,4 | 11,6 | 154,1 | 1,5% | 14,7% |
|--|-------|------|------|-------------|-------|------|-------|

Écorce de résineux brutes

Ecorces fraîches provenant de l'écorçage de tous bois résineux, non broyées

| | | | | | | | |
|--|-------|------|------|-------------|-------|-------|------|
| | tonne | 31,7 | 34,3 | 33,8 | 204,6 | -1,6% | 6,5% |
|--|-------|------|------|-------------|-------|-------|------|

Écorce de feuillus broyés

Ecorces fraîches provenant de l'écorçage de tous bois feuillus, broyées en dimensions inférieures à 80 mm, avec petite fraction d'éléments jusqu'à 120 mm

| | | | | | | | |
|--|-------|------|------|-------------|-------|------|------|
| | tonne | 24,0 | 24,5 | 24,6 | 205,0 | 0,4% | 2,5% |
|--|-------|------|------|-------------|-------|------|------|

Écorce de résineux broyés

Ecorces fraîches provenant de l'écorçage de tous bois résineux broyées en dimensions inférieures à 80 mm, avec petite fraction d'éléments jusqu'à 120 mm

| | | | | | | | |
|--|-------|------|------|-------------|-------|------|------|
| | tonne | 31,0 | 32,2 | 32,3 | 188,8 | 0,2% | 4,1% |
|--|-------|------|------|-------------|-------|------|------|

Dosses et delignures

Dosses et délignures non écorcées

provenant de lignes de sciage, non écorcées, vendues en fagots

| | | | | | | | |
|--|-------|------|------|-------------|-------|------|-------|
| | tonne | 28,5 | 31,2 | 32,5 | 165,7 | 4,1% | 13,9% |
|--|-------|------|------|-------------|-------|------|-------|

Dosses et délignures écorcées

provenant de lignes de sciage, écorcées, vendues en fagots

| | | | | | | | |
|--|-------|------|------|-------------|-------|------|------|
| | tonne | 34,0 | 35,2 | 36,0 | 140,6 | 2,3% | 5,9% |
|--|-------|------|------|-------------|-------|------|------|

Sciures

Sciures de feuillus

provenant de sciage et d'usinage de bois de feuillus, sans éléments de plus de 5 mm

| | | | | | | | |
|--|-------|------|------|-------------|-------|------|------|
| | tonne | 46,0 | 48,2 | 50,3 | 172,9 | 4,4% | 9,4% |
|--|-------|------|------|-------------|-------|------|------|

Sciures de résineux

provenant de sciage et d'usinage de bois de résineux, sans éléments de plus de 5 mm

| | | | | | | | |
|--|-------|------|------|-------------|-------|------|------|
| | tonne | 53,1 | 57,4 | 57,7 | 160,2 | 0,5% | 8,6% |
|--|-------|------|------|-------------|-------|------|------|

Source : CEEB - INSEE - AGRESTE

| Prix et indices nationaux 2025-T2 | Prix 2024-T2 € | Prix 2025-T1 € | Prix 2025-T2 € | Indices | Variation 2025-T2 2025-T1 | Variation 2025-T2 2024-T2 | |
|--|----------------------|----------------------|----------------------|-------------|---------------------------------|---------------------------------|------|
| Chutes de scieries | | | | | | | |
| Chutes diverses de scierie non broyées | | | | | | | |
| Toutes chutes de bois vierge provenant de scieries, vendues en l'état, donc en dimensions incompatibles avec l'introduction directe en chaufferie | | | | | | | |
| tonne | 28,8 | 32,8 | 35,1 | 140,9 | 7,1% | 21,9% | |
| Chutes diverses de scierie broyées | | | | | | | |
| Toutes chutes de bois vierge provenant de scieries, vendues broyées en dimensions compatibles avec l'introduction directe en chaufferie | | | | | | | |
| tonne | 54,5 | 60,5 | 61,8 | 191,9 | 2,1% | 13,4% | |
| Chutes de seconde transformation | | | | | | | |
| Chutes diverses de seconde transformation non broyées | | | | | | | |
| Toutes chutes de bois vierge provenant de seconde transformation du bois (exemptes de colles, vernis, etc... vendues en l'état, donc en dimensions incompatibles avec l'introduction directe en chaufferie | | | | | | | |
| tonne | 27,5 | 29,6 | 30,0 | 102,7 | 1,4% | 9,1% | |
| Chutes diverses de seconde transformation broyées | | | | | | | |
| Toutes chutes de bois vierge provenant de seconde transformation du bois (exemptes de colles, vernis, etc... vendues broyées, donc en dimensions compatibles avec l'introduction directe en chaufferie | | | | | | | |
| tonne | 57,0 | 59,1 | 60,0 | 165,7 | 1,5% | 5,3% | |
| Recyclage de classe A, en vrac | | | | | | | |
| Bien distinguer des broyats de recyclage | | | | | | | |
| Tous bois de recyclage vierges, en l'état ou grossièrement fractionnés pour le transport | | | | | | | |
| tonne | 14,4 | 16,1 | 16,3 | 206,3 | 1,2% | 13,2% | |
| Copeaux de rabotage | | | | | | | |
| Copeaux provenant de machines de rabotage | tonne | 52,5 | 53,0 | 53,2 | 150,7 | 0,4% | 1,3% |

Source : CEEB - INSEE - AGRESTE

| Prix et indices nationaux 2025-T2 | Prix 2024-T2 € | Prix 2025-T1 € | Prix 2025-T2 € | Indices | Variation 2025-T2 2025-T1 | Variation 2025-T2 2024-T2 |
|--------------------------------------|----------------------|----------------------|----------------------|---------|---------------------------------|---------------------------------|
|--------------------------------------|----------------------|----------------------|----------------------|---------|---------------------------------|---------------------------------|

Produits élaborés



E40

Plaquettes forestières

Base 100 : janv 2012

 Plaquettes provenant de bois forestiers, vendus en toutes longueurs,
 puis broyés sur la coupe ou sur une plateforme de broyage

| | | | | | | | |
|---------------------------------------|-------|--|--|--|-------|-------|-------|
| C1 Petite granulométrie - Prix PCI | tonne | | | | 145,8 | -0,6% | -0,2% |
| PCI retenu | Mwh | | | | | | |
| C2 Moyenne granulométrie - Prix PCI | tonne | | | | 131,7 | -3,5% | 1,5% |
| PCI retenu | Mwh | | | | | | |
| C3 Granulométrie grossière - Prix PCI | tonne | | | | 171,8 | 1,2% | 6,1% |
| PCI retenu | Mwh | | | | | | |

Plaquettes bocagères - Bois broyé provenant d'élagages de haies bocagères

Base 100 : janv 2012

| | | | | | | | |
|--|-------|----|----|----|---|---|---|
| Petite granulométrie, humidité <30% | tonne | NS | NS | NS | - | - | - |
| PCI retenu (3,70) | Mwh | | | | | | |
| Moyenne granulométrie, humidité 30-40% | tonne | NS | NS | NS | - | - | - |
| PCI retenu (3,10) | Mwh | | | | | | |

Plaquettes urbaines - Bois broyé en provenance d'élagages urbains et d'entretien des paysages

Base 100 : janv 2012

| | | | | | | | |
|--|-------|----|----|----|---|---|---|
| Moyenne granulométrie, humidité 30-40% | tonne | NS | NR | NR | - | - | - |
| PCI retenu (3,10) | Mwh | | | | | | |
| Granulométrie grossière, humidité >40% | tonne | NS | NS | NR | - | - | - |
| PCI retenu (2,55) | Mwh | | | | | | |

Mélanges assemblés à partir de divers composants à humidités différentes

Base 100 : janv 2012

broyés en dimensions compatibles avec les contraintes des chaudières

| | | | | | | | |
|------------------------------------|-------|--|--|--|-------|-------|-------|
| Moyenne granulométrie - Prix PCI | tonne | | | | 136,9 | 1,5% | -8,0% |
| PCI retenu | Mwh | | | | | | |
| Granulométrie grossière - Prix PCI | tonne | | | | 187,5 | -3,7% | 3,5% |
| PCI retenu | Mwh | | | | | | |

Plaquettes de scieries produites en scierie à partir de chutes de sciage issues de bois écorcés

Base 100 : janv 2012

| | | | | | | | |
|--|-------|-------|-------|-------|-------|------|------|
| Moyenne granulométrie, humidité 30-40% | tonne | 57,8 | 58,6 | 59,9 | 168,2 | 2,2% | 3,6% |
| PCI retenu (2,55) | Mwh | 22,67 | 22,98 | 23,48 | | | |

Broyats emballage SSD (ex. Broyats de recyclage de classe A)

Base 100 : janv 2012

Bois déferrailés et broyés en dimensions compatibles avec les contraintes des chaudières

| | | | | | | | |
|---|-------|-------|-------|-------|-------|------|------|
| Gran. moyenne et grossière, humidité <25% | tonne | 68,2 | 70,8 | 73,2 | 217,2 | 3,4% | 7,4% |
| PCI retenu (4,00) | Mwh | 17,04 | 17,69 | 18,30 | | | |

Source : CEEB - INSEE - AGRESTE

| Prix et indices nationaux 2025-T2 | Prix 2024-T2 € | Prix 2025-T1 € | Prix 2025-T2 € | Indices | Variation 2025-T2 2025-T1 | Variation 2025-T2 2024-T2 |
|--------------------------------------|----------------------|----------------------|----------------------|---------|---------------------------------|---------------------------------|
|--------------------------------------|----------------------|----------------------|----------------------|---------|---------------------------------|---------------------------------|

Briquettes



Base 100 : oct 2006

E50

Briquettes

| | | | | | | |
|------------|-------|-------|--------------|-------|------|------|
| Vrac tonne | 254,3 | 257,1 | 260,4 | 157,8 | 1,3% | 2,4% |
|------------|-------|-------|--------------|-------|------|------|

Source : CEEB - INSEE - AGRESTE

Granulés Producteurs



Base 100 : oct 2006

E60

Granulés

| | | | | | | |
|---------------|-------|-------|--------------|-------|-------|------|
| Vrac tonne | 223,7 | 241,7 | 233,3 | 128,7 | -3,5% | 4,3% |
| Sac tonne | 238,4 | 252,7 | 244,8 | 96,0 | -3,1% | 2,7% |
| Big Bag tonne | 227,0 | 240,8 | 229,3 | 110,2 | -4,8% | 1,0% |

Source : CEEB - INSEE - AGRESTE

Granulés Distributeurs



Base 100 : oct 2013

E70

Granulés en vrac

par 5 tonnes livrées à 50 km

| | | | | | | |
|--------------|-------|-------|--------------|-------|-------|-------|
| TTC la tonne | 350,6 | 356,6 | 345,0 | 129,8 | -3,3% | -1,6% |
|--------------|-------|-------|--------------|-------|-------|-------|

Le prix du vrac est à la tonne livré par 5 tonnes jusqu'à 50 km

Granulés en sacs

par palette complète départ distributeur

| | | | | | | |
|--------------|-------|-------|--------------|-------|-------|------|
| TTC la tonne | 347,4 | 366,4 | 347,7 | 121,1 | -5,1% | 0,1% |
|--------------|-------|-------|--------------|-------|-------|------|

 Le prix du sac est à la tonne pour un **enlèvement chez le distributeur par palette complète**

Source : CEEB - INSEE - AGRESTE

| Prix et indices nationaux 2025-T2 | Prix 2024-T2 € | Prix 2025-T1 € | Prix 2025-T2 € | Indices | Variation 2025-T2 2025-T1 | Variation 2025-T2 2024-T2 |
|--------------------------------------|----------------------|----------------------|----------------------|---------|---------------------------------|---------------------------------|
|--------------------------------------|----------------------|----------------------|----------------------|---------|---------------------------------|---------------------------------|

Bois Bûches



E30

Bois Bûches en vrac

Base 100 : oct 2006

| | | | | | | |
|--------------------|------|------|-------------|-------|------|-------|
| 33-40cm (H1) stère | 82,8 | 85,3 | 85,8 | 129,8 | 0,6% | 3,6% |
| 33-40cm (H2) stère | 74,4 | 71,0 | 72,5 | 122,6 | 2,1% | -2,7% |
| 50cm (H1) stère | 71,5 | 73,3 | 74,3 | 115,5 | 1,3% | 3,9% |
| 50cm (H2) stère | 70,3 | 66,8 | 67,4 | 118,2 | 0,9% | -4,1% |
| 1m (H2) stère | 57,0 | 63,3 | 63,6 | 141,4 | 0,6% | 11,6% |

Bois Bûches sur palette

Base 100 : janv 2012

| | | | | | | |
|--------------------|-------|-------|--------------|-------|------|-------|
| 33-40cm (H1) stère | 114,6 | 132,0 | 132,4 | 165,1 | 0,3% | 15,5% |
| 33-40cm (H2) stère | 97,8 | 100,9 | 101,8 | 135,9 | 0,9% | 4,1% |
| 50cm (H1) stère | 100,8 | 108,6 | 108,7 | 148,3 | 0,1% | 7,8% |
| 50cm (H2) stère | 89,8 | 96,0 | 96,0 | 149,5 | 0,0% | 6,9% |

Bois Bûches en filet

Base 100 : avr 2012

| | | | | | | |
|--------------------|----|----|-----------|---|---|---|
| 33-40cm (H1) stère | NR | NS | NS | - | - | - |
| 33-40cm (H2) stère | NR | NS | NS | - | - | - |
| 50cm (H1) stère | NR | NR | NS | - | - | - |
| 50cm (H2) stère | NR | NS | NS | - | - | - |

H1 = humidité <= 20 % - H2 = humidité > 20 % - Groupe : chêne, charme, orme, hêtre, frêne, érable

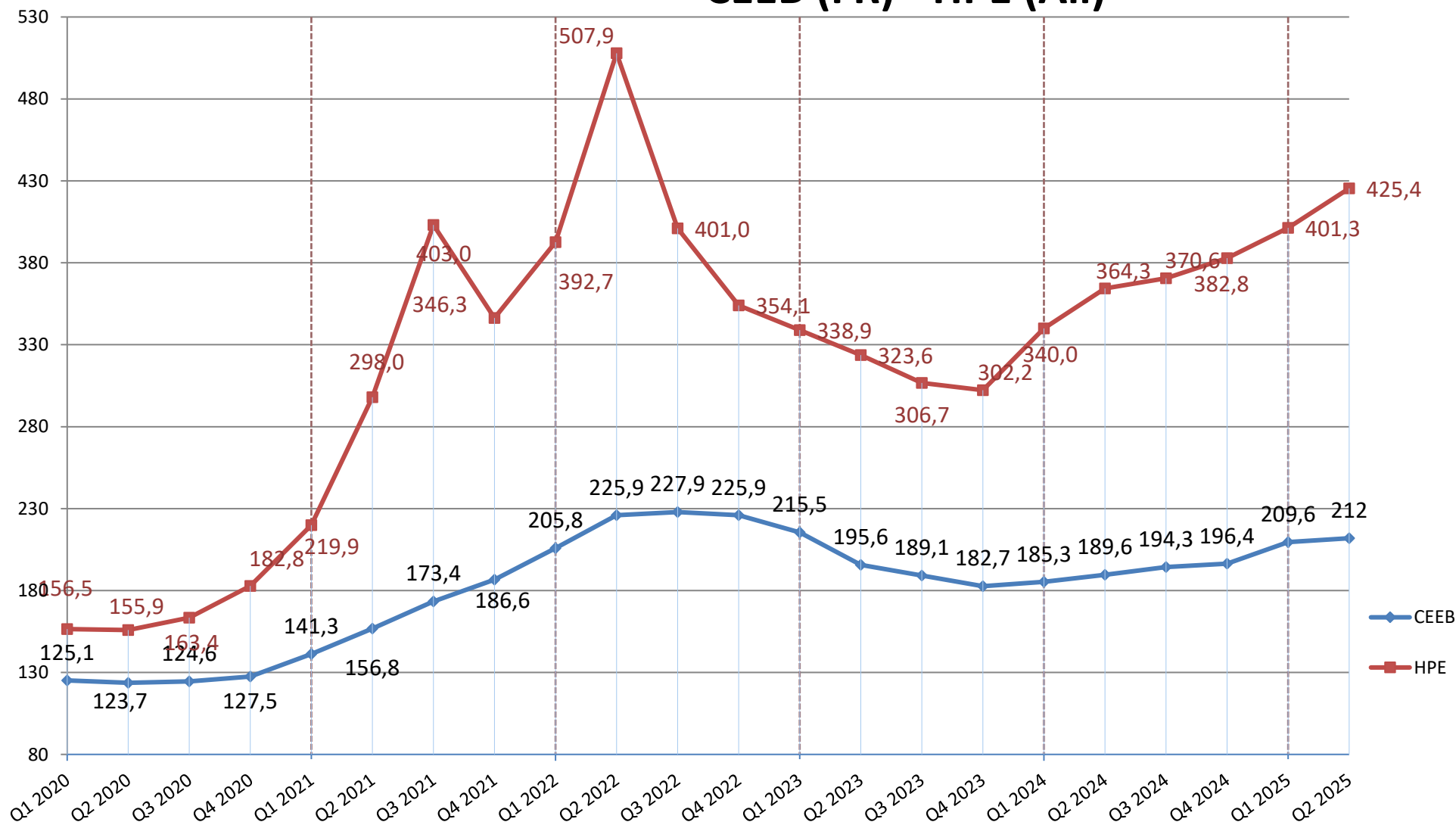
ND : non disponible - NS : non significatif

Source : CEEB - INSEE - AGRESTE

EVOLUTION DES INDICES DE PRIX BOIS A PALETTES

CEEB (FR) - HPE (All)

Source : CEEB - INSEE - AGRESTE-HPE



Enquête trimestrielle Bois B

2^{ème} trimestre 2025

Date de parution : 27 août 2025

Bois B

Base 100 : juillet 2023

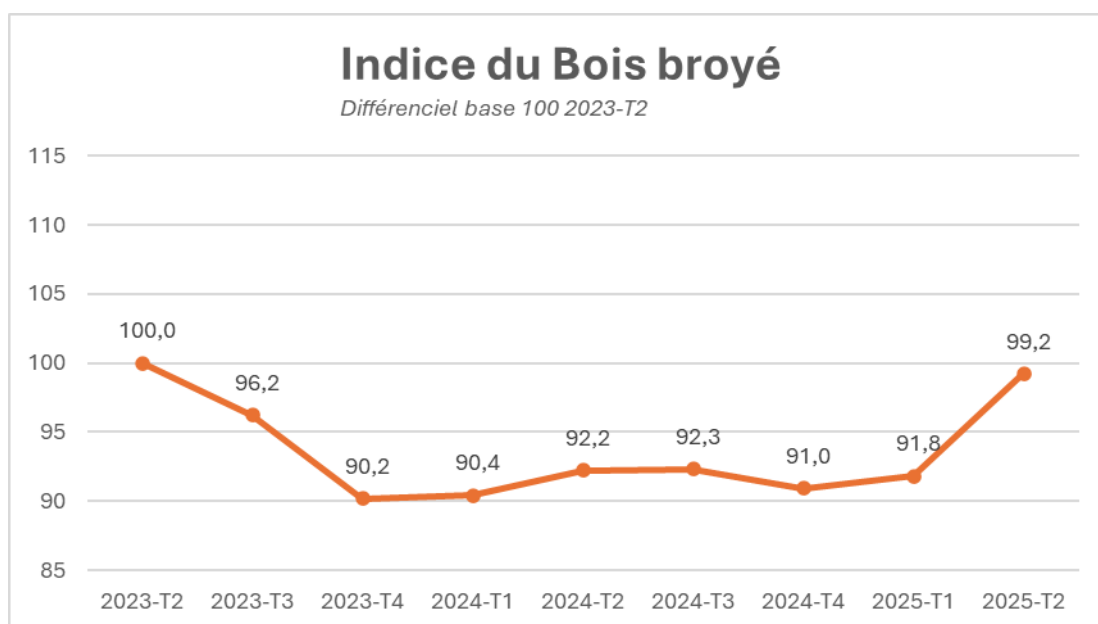
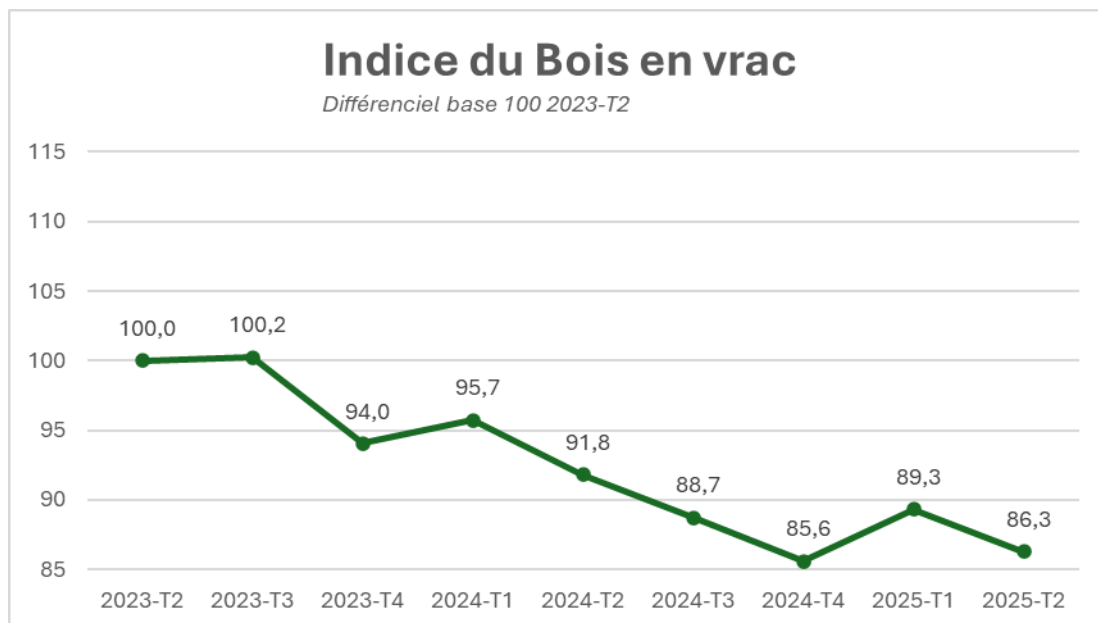
| | 2025 T-1 | 2025 T-2 | Variation 3 mois | Variation 1 an |
|--|----------|----------|---------------------|-------------------|
| Indices des prix moyens de vente HT, au marché français | | | | |
| Bois en vrac | 89,3 | 86,3 | -3,4% | -6,0% |
| Bois broyé | 91,8 | 99,2 | 8,1% | 7,6% |

Source : CEEb

Deux types de catégories de préparation de bois B sont retenues (indifféremment les catégories BR1 et BR2 de la nouvelle classification) :

- Bois en vrac : les déchets de bois ne sont pas passés dans une machine quelconque, ils sont tout au plus grappinés au moment du chargement dans les camions
- Bois Broyés : les déchets de bois ayant fait l'objet d'un passage dans un ou plusieurs types de broyeurs, crible etc

Il n'y a pas de distinction entre les différents types de clients, les fabricants de panneaux à base de bois recyclés ou objets moulés (par exemple dés de palettes) et les exploitants de centrales thermiques classées 2771, cimenteries...



Avec la participation financière de

CODIFAB
 Développement des Industries Françaises
 de l'Aménagement et du Bois

