

Observatoire des prix de bois ronds rendus

Troisième trimestre 2025

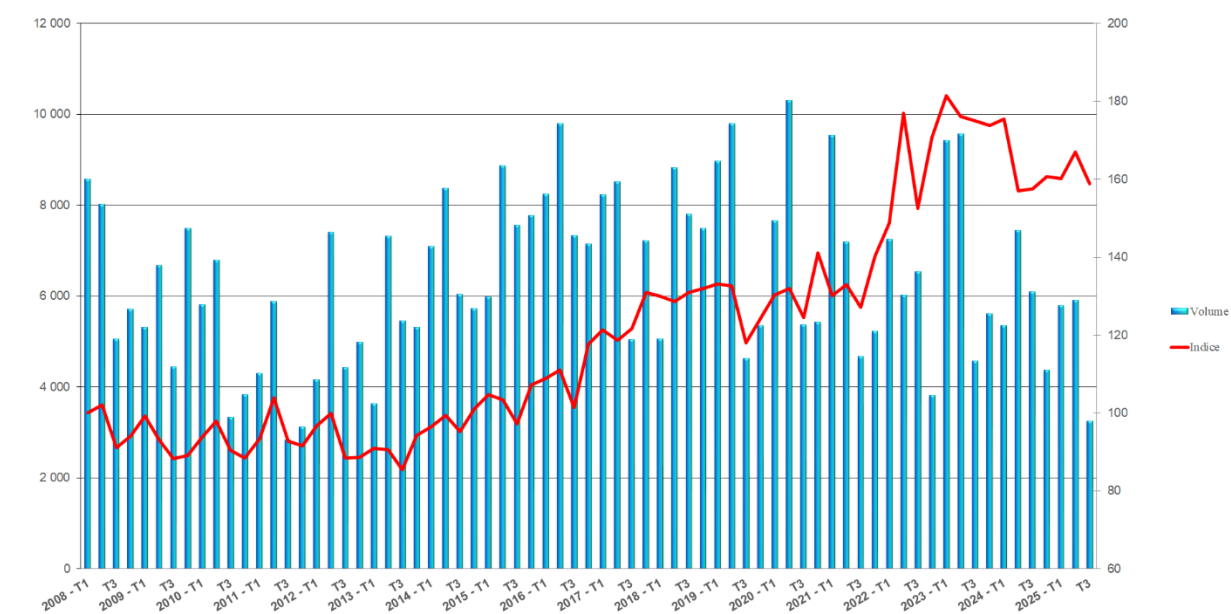
A- Le Chêne en bois d'œuvre

Analyse portant sur le bois d'œuvre de chêne rendu scierie hors qualité palette emballage, déroulage tranchage et merrain.

Evolution du prix moyen du bois d'œuvre rendu

Volume (en m3)

Indice des prix



Au 3^{ème} trimestre 2025 le niveau des volumes commercialisés est au plus bas depuis 13 ans. Le marché est toujours fortement impacté par une demande atone des produits à destination de la tonnellerie ainsi que celui de la traverse et des avivés de choix secondaires. La demande du grand export repart progressivement.

D'autre part le rattrapage des retards des exploitations intégrées aux scieries limite aussi de façon conjoncturelle la demande.

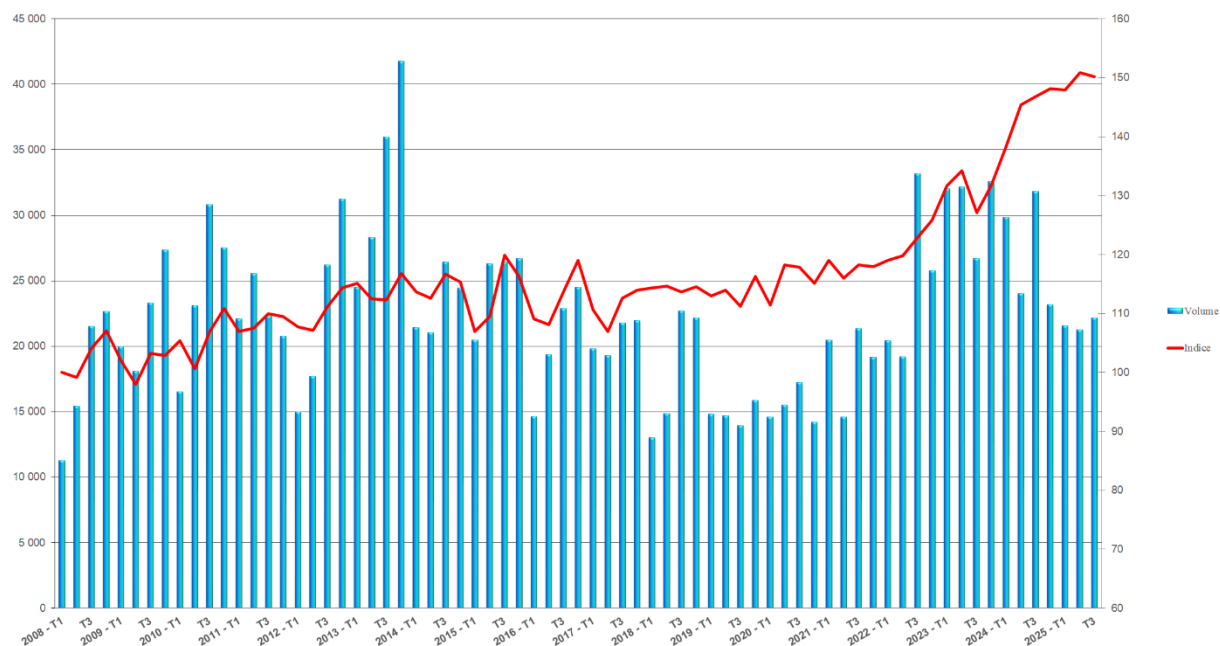
B- Le Chêne bois de chauffage

Analyse portant sur le bois de chauffage de chêne rendu.

Evolution du prix moyen du bois de chauffage rendu

Volume (en m3)

Indice des prix



* indice base 100 1^{er} trim 2008

Les volumes de bois de chauffage commercialisés se maintiennent à un bon niveau même si une certaine prudence émane des transformateurs pour la préparation de cette nouvelle saison. Les niveaux de prix restent à un niveau historique.

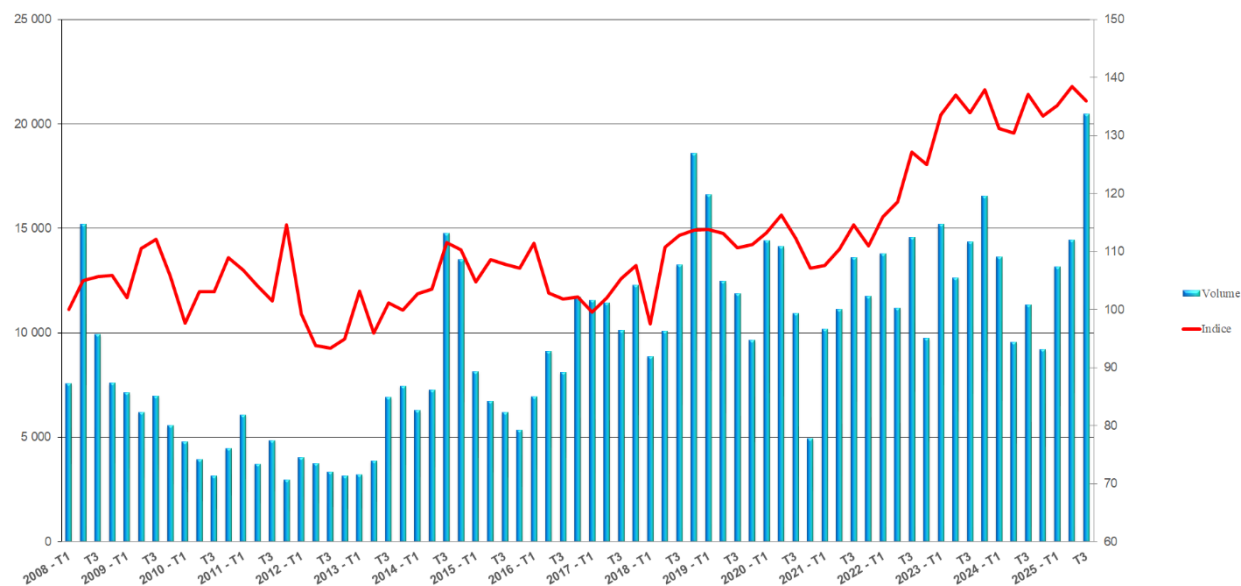
C- Le Chêne en bois d'industrie

Analyse portant sur le bois d'industrie de chêne rendu usine.

Evolution du prix moyen du bois d'industrie rendu

Volume (en m3)

Indice des prix



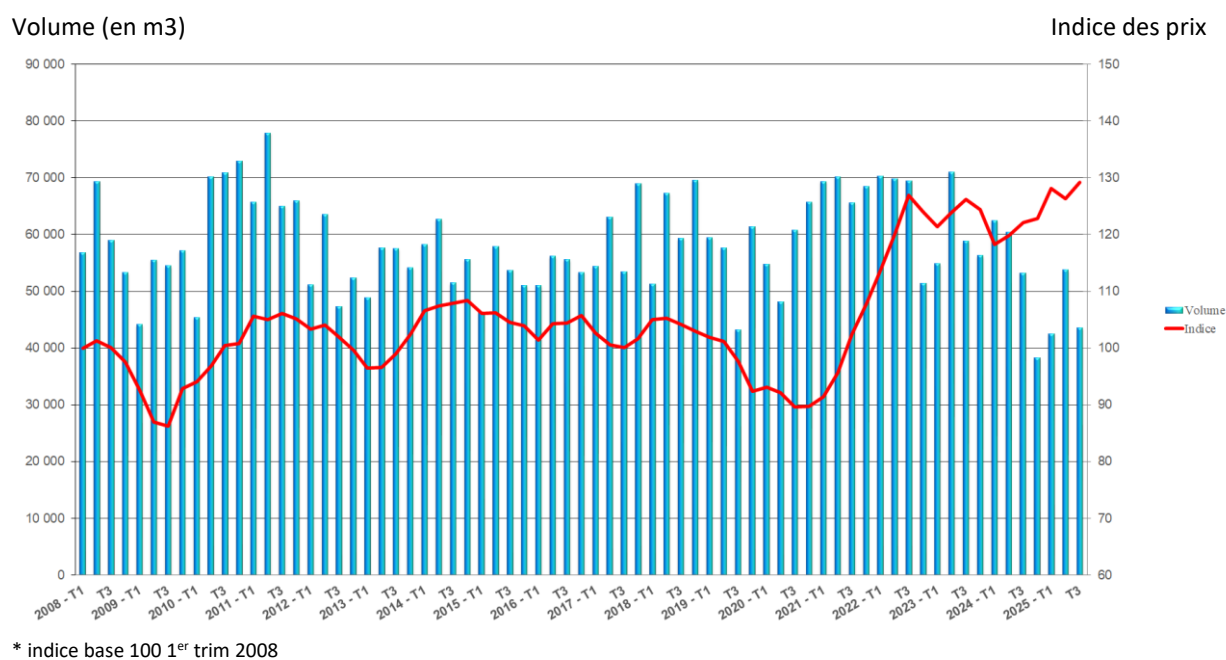
* indice base 100 1^{er} trim 2008

Les livraisons de trituration feuillue sont à un niveau très élevé grâce à une demande des industries de production de fibre et de granulé encore bien présente ainsi qu'à une forte disponibilité des volumes exploités après de nombreux reports. Les indices de prix se maintiennent à des niveaux historiques depuis maintenant deux ans.

D- L'Épicéa et le Sapin en bois d'œuvre

Analyse portant sur le bois d'œuvre d'épicéa et de sapin rendu scierie hors qualité palette emballage.

Evolution du prix moyen du bois d'œuvre rendu

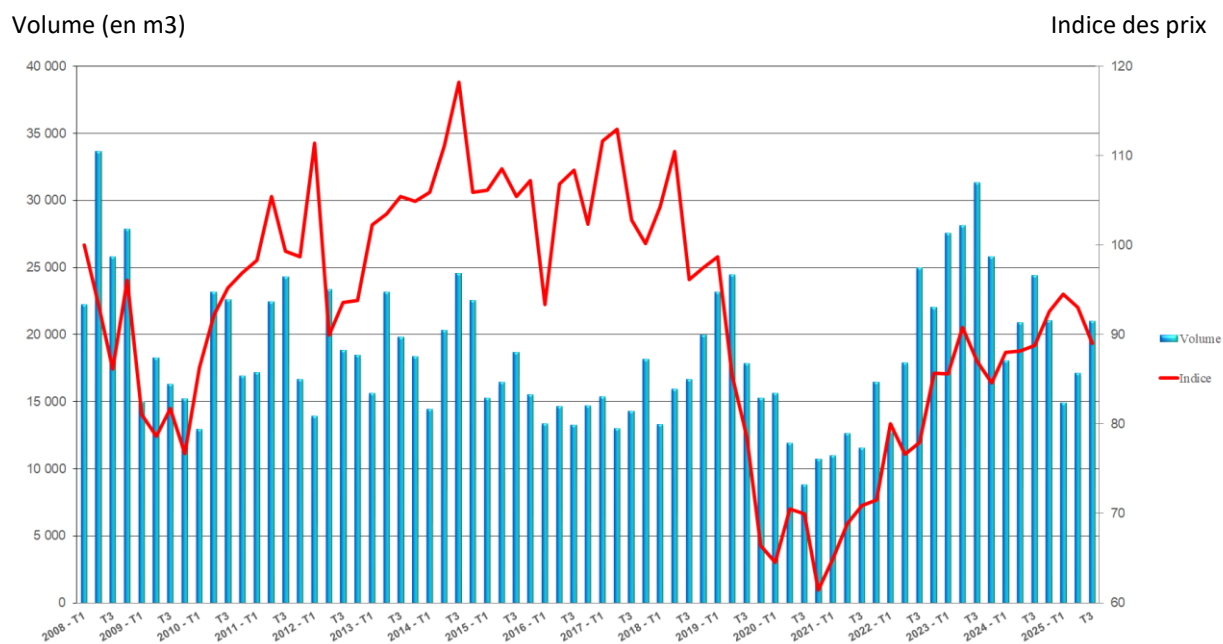


La pression des scieurs allemands qui viennent s'approvisionner en France du fait d'une ressource plus chère en Allemagne permet de conserver un niveau de prix élevé sur l'Épicéa et dans une moindre mesure sur le Sapin. Sur T3 2025, l'offre d'Épicéa scolyté est en recul par rapport à T3 2024.

E- L'Épicéa et le Sapin en bois d'industrie

Analyse portant sur le bois d'industrie d'épicéa et de sapin rendu usine.

Evolution du prix moyen du bois d'industrie rendu



Au troisième T 2025 la demande en trituration Epicéa reste forte. Les prix baissent légèrement.

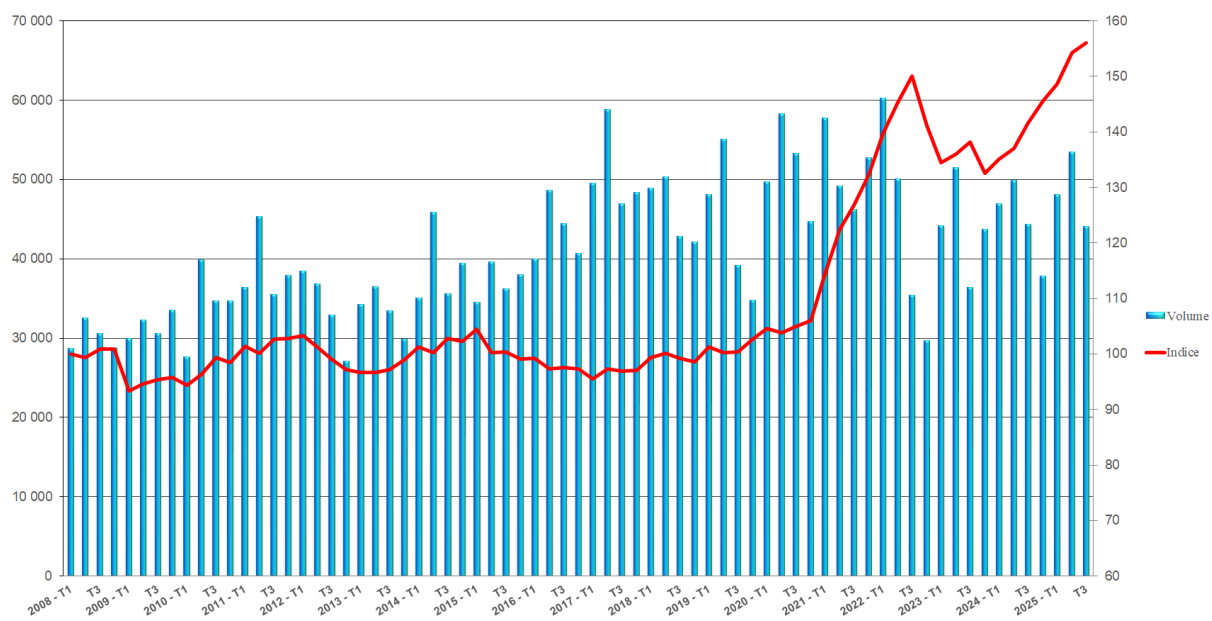
F- Douglas Bois d'œuvre

Analyse portant sur le bois d'œuvre de douglas rendu scierie.

Evolution du prix moyen du bois d'œuvre rendu

Volume (en m3)

Indice des prix



* indice base 100 1^{er} trim 2008

Au 3^{ème} trimestre 2025, la demande de Douglas reste très élevée. Les marchés exports (Hollande, Belgique) tirent le marché du sciage. Ces 2 pays réexportent une partie de leur importation. Le marché français est également très ferme en cette période. Les prix dépassent nettement les niveaux de prix record de 2022.

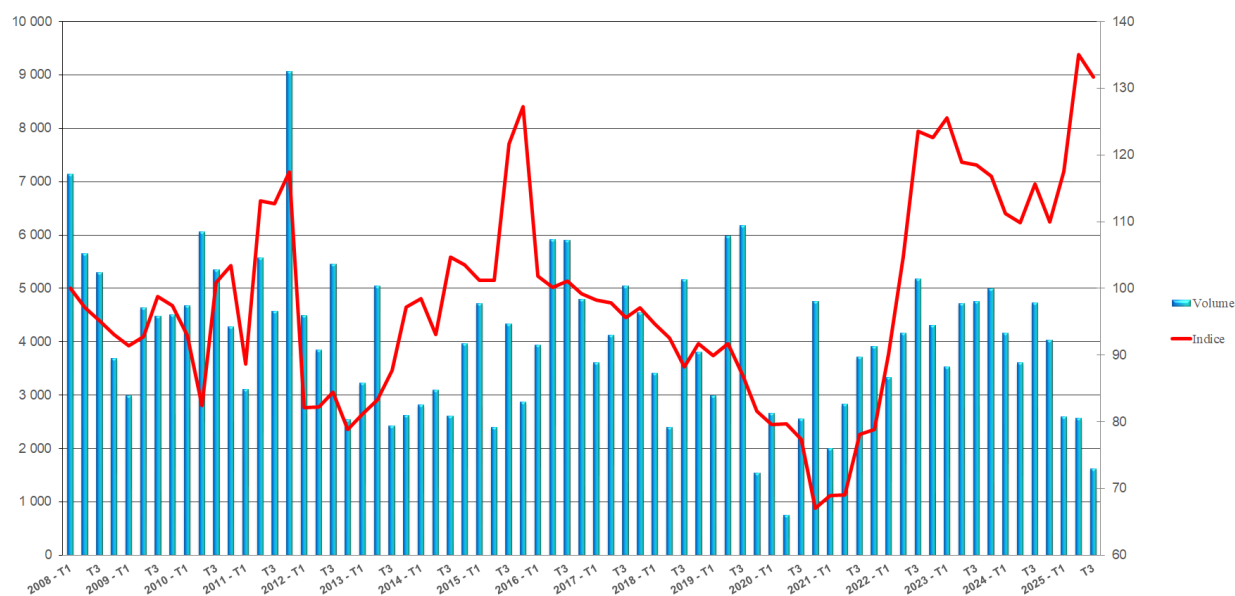
G- Douglas bois d'industrie

Analyse portant sur le bois d'industrie de douglas rendu usine.

Evolution du prix moyen du bois d'industrie rendu

Volume (en m3)

Indice des prix



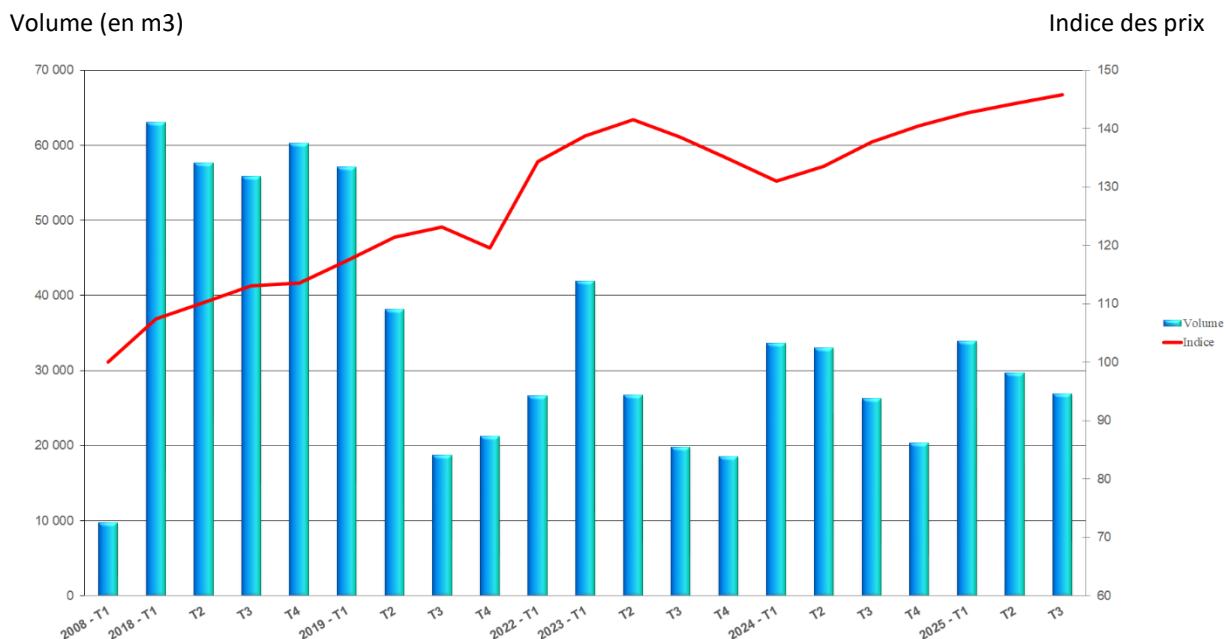
* indice base 100 1^{er} trim 2008

Sur le troisième T 2025, la demande est forte en trituration résineuse rouge du fait de la demande des unités de granulé, de panneaux de fibre et de la trituration. La baisse des prix au m3 est plus liée à une baisse de poids spécifique (bois vendu à la tonne et analyse au m3) qu'à une baisse nominale.

H- Pin maritime d'œuvre

Analyse portant sur le bois d'œuvre de pin maritime rendu scierie.

Evolution du prix moyen du bois d'œuvre rendu



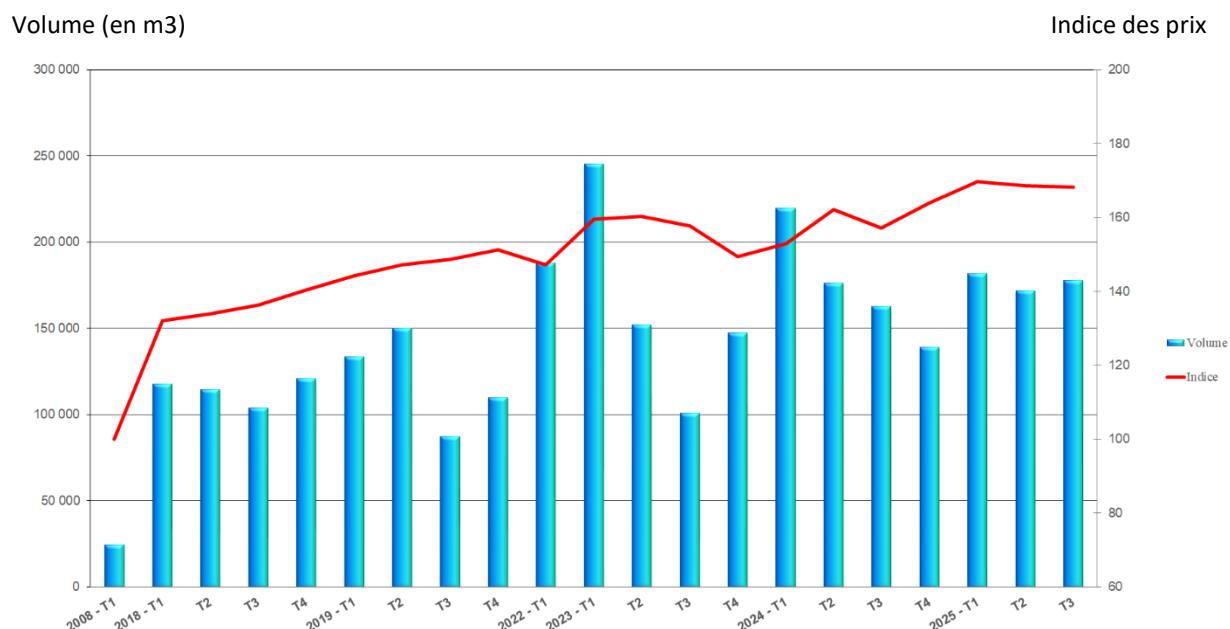
* indice base 100 1^{er} trim 2008

La demande en Bois d'œuvre PM sur le T3 2025 maintient la belle dynamique observée depuis le début d'année, la demande en bois de construction comme emballage reste soutenue au 3^{ème} trimestre. L'été 2025 n'a pas connu d'arrêt ou limitation administrative pour risque incendie, les exploitations se sont déroulées normalement, les volumes mobilisés en T3 2025 sont supérieurs à ceux des 2 dernières années.

I- Pin maritime d'industrie

Analyse portant sur le bois d'industrie de pin maritime rendu usine.

Evolution du prix moyen du bois d'industrie rendu



* indice base 100 1^{er} trim 2008

L'activité des papeteries est toujours aussi active en T3 2025, et ce dans un contexte moins tendu qu'en T1 et T2, l'arrêt technique usine au 1^{er} trimestre de la papeterie de Smurfit- Westrock, 1^{er} consommateur de trituration PM a un peu détendu la demande sur le 2^{ème} trimestre mais reste forte encore sur ce 3^{ème} trimestre. Les exploitations se sont déroulées sans contrainte administrative liée aux risques incendies

Les prix sont stables, mais les premières informations sur un possible retournement de marché de la pâte à papier nous sont communiquées ...à suivre !

Ussel le 1^{er} décembre 2025

Lionel SAY, Ghislain de La ROCHETHULON, Patrice SHOCKE