



**Observabois**  
HAUTS-DE-FRANCE

Un outil porté par



# BAROMÈTRE DE LA FILIÈRE FORÊT BOIS HAUTS-DE-FRANCE

MAI 2026

N°11

Tendances observées au cours  
du 1<sup>er</sup> trimestre 2026

## PRÉAMBULE

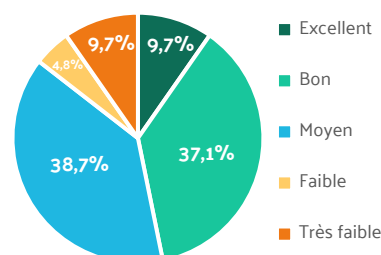
Fibois Hauts-de-France, l'interprofession de la filière forêt bois en région, anime un Baromètre de conjoncture de la filière dans le cadre d'Observabois Hauts-de-France ([www.observabois-hautsdefrance.fr](http://www.observabois-hautsdefrance.fr)). Couvrant l'ensemble des maillons de la filière, cet outil trimestriel vise à sonder régulièrement le niveau d'activité des entreprises, anticiper l'évolution des marchés et connaître les prévisions de recrutements. Les entreprises sont interrogées à la fois sur des niveaux d'activités passés ou futurs mais aussi sur les éléments de contexte (social, économique, environnemental...) ayant eu un impact lors du trimestre concerné.

## ANALYSE GÉNÉRALE

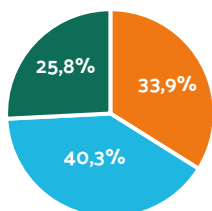
Au cours du 1<sup>er</sup> trimestre 2026, l'activité des entreprises de la filière est restée stable selon 40,3% ou a baissé selon 33,9% des répondants. Ce niveau d'activité global est moins bon que celui attendu par les entreprises au précédent trimestre. **37,1% des entreprises considèrent leur niveau d'activité trimestriel comme « bon » et 38,7% comme « moyen »** (cf. graphique « Niveau d'activité du trimestre écoulé »).

Le ressenti positif sur l'activité du trimestre provient essentiellement des entrepreneurs de travaux forestiers, des pépiniéristes, des producteurs de bois énergie et des scieurs, contrairement à des secteurs tels que l'exploitation forestière, la construction bois ou l'architecture avec des activités plus faibles.

### Niveau d'activité du trimestre écoulé



### Prévision d'activité dans les prochains mois



■ En baisse ■ Stable ■ En hausse

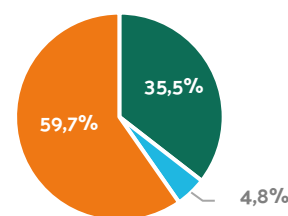
Les prévisions d'activités pour les prochains mois restent assez négatives, **40,3% des entreprises s'attendent à ce que leur activité n'évolue pas et 33,9% (+4,7%) à ce qu'elle baisse** une nouvelle fois. 25,8% des entreprises prévoient cependant une hausse de leur activité, contre 18,5% au précédent trimestre.

Les conditions climatiques sont une nouvelle fois propices à l'activité dans de nombreux secteurs d'activité de l'amont de la filière. De plus, les élections municipales ayant eu lieu, une reprise de la commande publique est attendue. La conjoncture économique, la hausse des prix du carburant et des matières premières ont des effets négatifs sur l'activité dans de nombreux secteurs de la filière.

Les prévisions de recrutement sont en baisse avec 35,5% des entreprises qui prévoient de recruter dans les prochains mois, contre 38,5% au précédent trimestre. **59,7% des entreprises ne souhaitent pas recruter**. Les secteurs restant les plus demandeurs sont ceux du sciage et de l'emballage (72% souhaitent recruter), les constructeurs (70%) et les pépiniéristes (50%).

Parmi les entreprises exprimant des besoins en recrutement, 56,5% souhaitent embaucher à très court terme (dans les 3 mois) et 30,4% dans les 6 mois. 48,2% des entreprises prévoient ces recrutements pour des remplacements sur des postes existants, 22,2% pour des créations de postes et 29,6% pour les deux raisons.

### Prévisions de recrutement



■ Oui ■ Ne sait pas ■ Non

# PAR SECTEUR D'ACTIVITÉ

## Entrepreneurs de travaux forestiers (ETF)

Au cours du 1<sup>er</sup> trimestre 2026, les entrepreneurs de travaux forestiers jugent leur activité comme bonne (71% des réponses), ce qui est mieux que les prévisions faites au précédent trimestre. Le volume de prestations a néanmoins stagné (85% des réponses) et les carnets de chantiers ont vu leur niveau passer de 22 à 11 semaines. L'activité des prochains mois est attendue comme stable pour 57% des répondants. Les conditions météorologiques sont considérées par l'ensemble des répondants comme le principal élément de contexte favorable à l'activité. Le prix du carburant pour les machines et la conjoncture économique générales sont par contre vues comme défavorables à celle-ci.

Carnet de chantiers

**11** semaines en moyenne

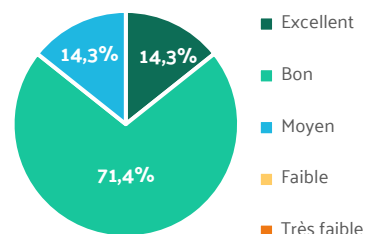
Activité prochains mois

**Stable**  
57% des réponses

Prévisions recrutement

**0%** souhaite recruter dans les prochains mois

Niveau d'activité du trimestre écoulé



Évolution de l'activité

**Stable**  
85% des réponses

## Exploitants forestiers

Les exploitants forestiers ont, pour le troisième trimestre consécutif, connu des niveaux d'activité diversifiés au cours du trimestre, allant de l'« excellent » au « très faible ». L'activité générale est cependant considérée à la baisse en comparaison avec le même trimestre de l'année 2025 (60% des réponses), alors qu'une stabilisation de celle-ci était attendue. La demande à l'exportation de bois est basse (60% des réponses), amenant à une réduction du volume de ventes de bois. Les conditions climatiques sont le principal facteur favorable à l'activité, comme pour les ETF. Le contexte économique difficile et la hausse des prix des carburants sont par contre vus comme défavorables à celle-ci.

Demande à l'export

**Basse**  
60% des réponses

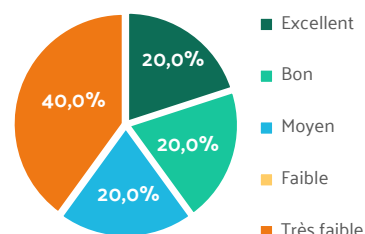
Activité prochains mois

**En baisse**  
60% des réponses

Prévisions recrutement

**20%** souhaite recruter dans les prochains mois

Niveau d'activité du trimestre écoulé



Évolution de l'activité

**En baisse**  
60% des réponses

## Pépinieristes

L'activité des pépinieristes est similaire à celle du 1<sup>er</sup> trimestre 2025 selon 75% des réponses. L'activité générale du trimestre est considérée comme « bonne » ou « moyenne » (50% des réponses chacune). Le volume de ventes de plants est resté stable, alors que dans le même temps, le prix d'achat des graines a augmenté (100% des réponses). Le prix des carburants et la disponibilité de la main d'œuvre sont les éléments considérés comme défavorables à l'activité. Cependant, une demande forte permet aux pépinieristes de la région de prévoir une activité stable ou en hausse au cours des prochains mois.

Prix d'achat des graines

**En hausse**  
100% des réponses

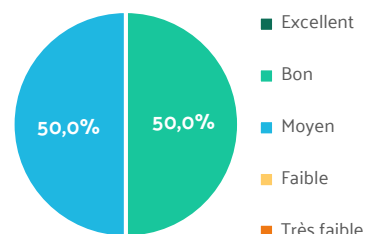
Activité prochains mois

**En hausse ou stable**  
50% des réponses chacun

Production de plants

**75%** Maintien de la production

Niveau d'activité du trimestre écoulé



Évolution de l'activité

**Stable**  
75% des réponses

## Bois énergie

Les producteurs de bois énergie ont connu un trimestre plutôt bon, 50% d'entre eux indiquant une activité « bonne » ou « excellente » et 50% une activité « moyenne ». Les coûts d'approvisionnement ont encore augmenté selon 50% des répondants, comme aux trois précédents trimestres. Les délais d'approvisionnement restent stables (75%). Les carnets de commandes sont moins remplis qu'au précédent trimestre (4 semaines contre 8). La hausse du prix des autres énergies (gaz, fioul) est le principal facteur favorable à l'activité du trimestre. Les coûts du carburant et des matières premières de manière générale impactent cependant négativement l'activité.

Carnet de commandes

**4** semaines en moyenne

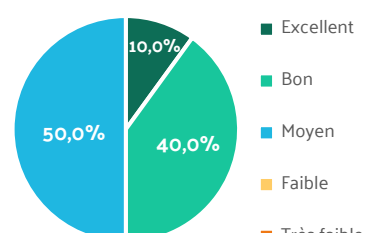
Activité prochains mois

**En baisse**  
50% des réponses

Prévisions recrutement

**30%** souhaitent recruter dans les prochains mois

Niveau d'activité du trimestre écoulé



Évolution de l'activité

**En baisse**  
40% des réponses

## Sciage et emballage

Les entreprises de sciage et d'emballage ont eu un niveau d'activité « moyen » selon 57% d'entre elles, mais les 43% restants le jugent « bon » ou « excellent ». 43% des répondants ont indiqué que leur niveau d'activité a augmenté par rapport au précédent trimestre. Les coûts d'approvisionnement sont restés stables (71%). L'activité future est attendue à la hausse pour 57% des entreprises répondantes. 72% des entreprises prévoient des recrutements parmi lesquelles 60% visent des remplacements sur des postes existants et 40% des remplacements ou des créations de postes. La hausse des prix des bois et des carburants et le manque de main d'œuvre sont pour leur part considérés comme les freins principaux à l'activité du trimestre.

### Carnet de commandes

**5** semaines  
en moyenne

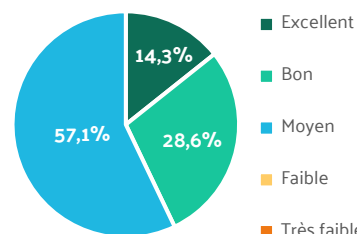
### Activité prochains mois

**En hausse**  
57% des réponses

### Prévisions recrutement

**72%** souhaitent recruter  
dans les prochains mois

### Niveau d'activité du trimestre écoulé



### Évolution de l'activité

**En hausse ou stable**  
43% des réponses chacun

## Menusiers bois, fabricants et agenceurs

Au cours du 1<sup>er</sup> trimestre 2026, les menuisiers et agenceurs ont connu un niveau d'activité « bon » (50% des réponses) mais les 50% restants le considèrent comme « moyen » ou « faible ». Les coûts d'approvisionnement ont augmenté (83%) mais les prix pratiqués en fourniture et en pose sont restés stables, (83% des réponses). Les carnets de commande continuent à se remplir (28 semaines en moyenne contre 17 et 15 aux précédents trimestres) et l'activité des prochains mois est prévue comme stable pour 50% des entreprises.

Le contexte économique et l'augmentation des prix (énergies, carburants, matières) sont les deux principaux freins à l'activité trimestrielle.

### Carnet de commandes

**28** semaines  
en moyenne

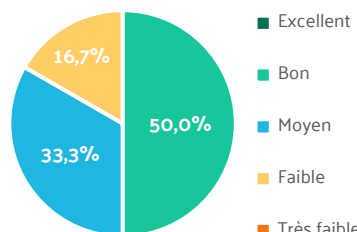
### Activité prochains mois

**Stable**  
50% des réponses

### Prévisions recrutement

**33%** souhaitent recruter  
dans les prochains mois

### Niveau d'activité du trimestre écoulé



### Évolution de l'activité

**Stable**  
50% des réponses

## Constructeurs bois

L'activité des constructeurs bois a été « moyenne » selon 40% des répondants. Elle a évolué différemment par rapport au 4<sup>ème</sup> trimestre 2025, 40% des entreprises indiquant une hausse et 40% une baisse. Les coûts d'approvisionnement ont augmenté (100%), ce qui n'a pas impacté les prix pratiqués qui ont baissé (70%). L'activité future est attendue comme stable (50%). 70% des répondants souhaitent recruter avec des besoins à parts égales entre remplacements et créations de postes.

Le marché de la construction privée en essor et le fait que les élections municipales aient eu lieu sont favorables à l'activité. La hausse des prix des matières premières et du carburant sont les deux éléments défavorables les plus relevés par les entreprises.

### Carnet de commandes

**25** semaines  
en moyenne

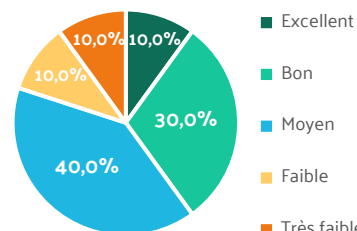
### Activité prochains mois

**Stable**  
50% des réponses

### Prévisions recrutement

**70%** souhaitent recruter  
dans les prochains mois

### Niveau d'activité du trimestre écoulé



### Évolution de l'activité

**En hausse ou baisse**  
40% des réponses

## Architectes

Les architectes considèrent globalement leur activité bois du 1<sup>er</sup> trimestre 2026 comme « moyenne » (38%), tout comme leur activité générale. L'activité d'architecture bois a baissé selon 46% des répondants par rapport au même trimestre 2025. Les demandes de projets en bois restent faibles par rapport aux projets de construction traditionnelle. Les projets de réhabilitation restent toujours plus nombreux (46%) que ceux de constructions neuves. De plus, la part des marchés publics augmente (73%) par rapport aux marchés privés.

La reprise de l'activité des collectivités est notée comme favorable à l'activité des architectes. Cependant, la baisse des budgets publics reste le point d'inquiétude majeur pour l'activité d'architecture bois.

### Demande projets bois

**En baisse**  
46% des réponses

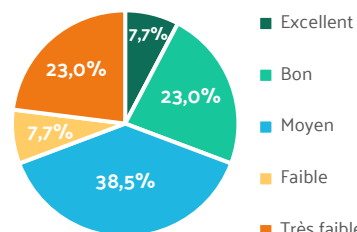
### Activité bois prochains mois

**En baisse**  
62% des réponses

### Répartition des marchés

**27% privés / 73% public**

### Niveau d'activité bois du trimestre écoulé



### Évolution de l'activité bois

**En baisse**  
46% des réponses

# SYNTHÈSE

	Niveau d'activité du trimestre	Évolution de l'activité	Prévision d'activité prochains mois	Prévisions de recrutement
ETF	Bon	→	→	0 %
Exploitants forestiers	Moyen	↓	↓	20 %
Pépiniéristes	Bon	→	↑	50 %
Bois énergie	Moyen	↓	↓	30 %
Sciage et emballage	Moyen	→	↑	72 %
Menuisiers et agenceurs	Bon	→	→	33 %
Constructeurs bois	Moyen	→	→	70 %
Architectes	Moyen	↓	↓	16 %

## MÉTHODOLOGIE

Un **panel représentatif de 77 entreprises** de la filière forêt bois des Hauts-de-France a été interrogé par Fibois Hauts-de-France **entre le 1<sup>er</sup> et le 17 avril 2026**. Ce panel est constitué d'entreprises réparties sur l'ensemble du territoire régional et de différentes tailles en termes de nombre de salariés et de chiffre d'affaires.

Cette publication reflète la **tendance générale** des réponses obtenues sans aspirer à constituer une représentation statistique précise de l'ensemble des entreprises de la filière.

Certains secteurs d'activité de la filière forêt bois étant fortement influencés par une **activité saisonnière** et d'autres non, les entreprises interrogées ont exprimé leur ressenti sur leur activité du 1<sup>er</sup> trimestre 2026 :

- en comparaison avec le 1<sup>er</sup> trimestre 2025 pour les entrepreneurs de travaux forestiers, exploitants forestiers, pépiniéristes et producteurs de bois énergie ;
- en comparaison avec le 4<sup>ème</sup> trimestre 2025 pour les scieurs et emballeurs, menuisiers et agenceurs, constructeurs et architectes.

## OBSERVABOIS HAUTS-DE-FRANCE



**Observabois Hauts-de-France ([www.observabois-hautsdefrance.fr](http://www.observabois-hautsdefrance.fr)) est l'observatoire général de la filière forêt bois en région Hauts-de-France.** Il a pour but de suivre l'activité de la filière grâce à un état des lieux fiable d'une situation pourtant fluctuante, tout en disposant d'un aperçu prospectif de la situation à venir.

Porté par l'interprofession régionale de la filière forêt bois Fibois Hauts-de-France, et par l'ensemble des partenaires régionaux, Observabois Hauts-de-France a pour objectifs principaux :

- L'agrégation en un seul et même endroit de l'ensemble des études et données statistiques sur la filière forêt bois des Hauts-de-France ;
- La remontée de certaines données de façon dynamique (en temps réel) ;
- La création de nouveaux livrables et de focus sur certains secteurs d'activité.

## MEMENTO DE LA FILIÈRE

Le Mémento Observabois regroupe des statistiques consolidées par grands secteurs (forêt, première transformation, construction bois...), de manière à dresser le profil complet de notre filière régionale. Les données figurant dans l'ensemble de cette publication ont été arrêtées au 1er novembre 2025 sur base d'études ou d'enquêtes publiées en 2024 ou 2025.



Porté par :



Avec le soutien de :



DIRECTION RÉGIONALE DE L'ALIMENTATION,  
DE L'AGRICULTURE ET DE LA FORÊT



Direction régionale de l'environnement,  
de l'aménagement et du logement

